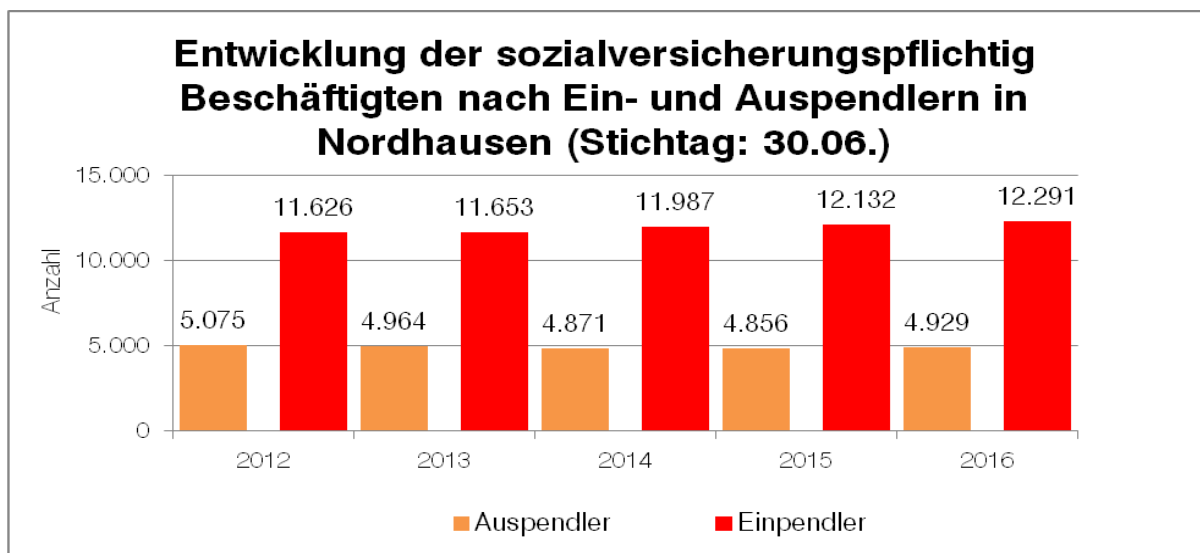


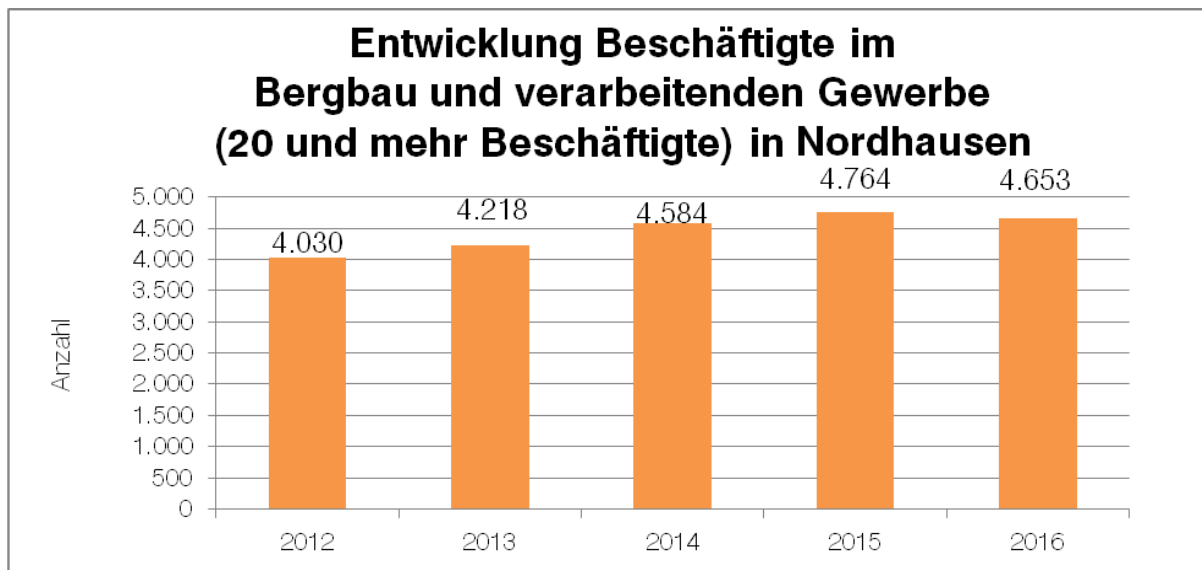
Gebietsstand 16. Oktober 2017
Quelle: Bundesagentur für Arbeit



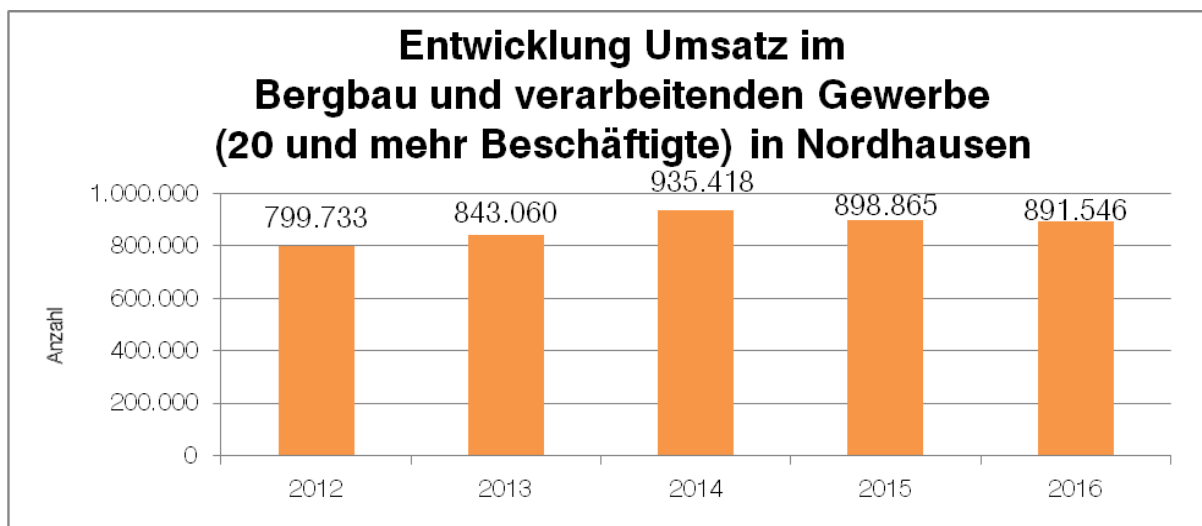
Gebietsstand 16. Oktober 2017
Quelle: Bundesagentur für Arbeit

Sozialversicherungspflichtig Beschäftigte (Stichtag 30.06.)					
Merkmal		Einheit	2015	2016	Veränderung zum Vorjahr
Sozialversicherungspflichtig Beschäftigte	Wohnort	Anzahl	14.813	15.012	199
	Arbeitsort	Anzahl	22.106	22.393	287
	Differenz	Anzahl	7.293	7.381	88
Sozialversicherungspflichtig Beschäftigte	Einpendler	Anzahl	12.132	12.291	159
	Auspendler	Anzahl	4.856	4.929	73
	Differenz	Anzahl	7.276	7.362	86

Gebietsstand 16. Oktober 2017
Quelle: Bundesagentur für Arbeit



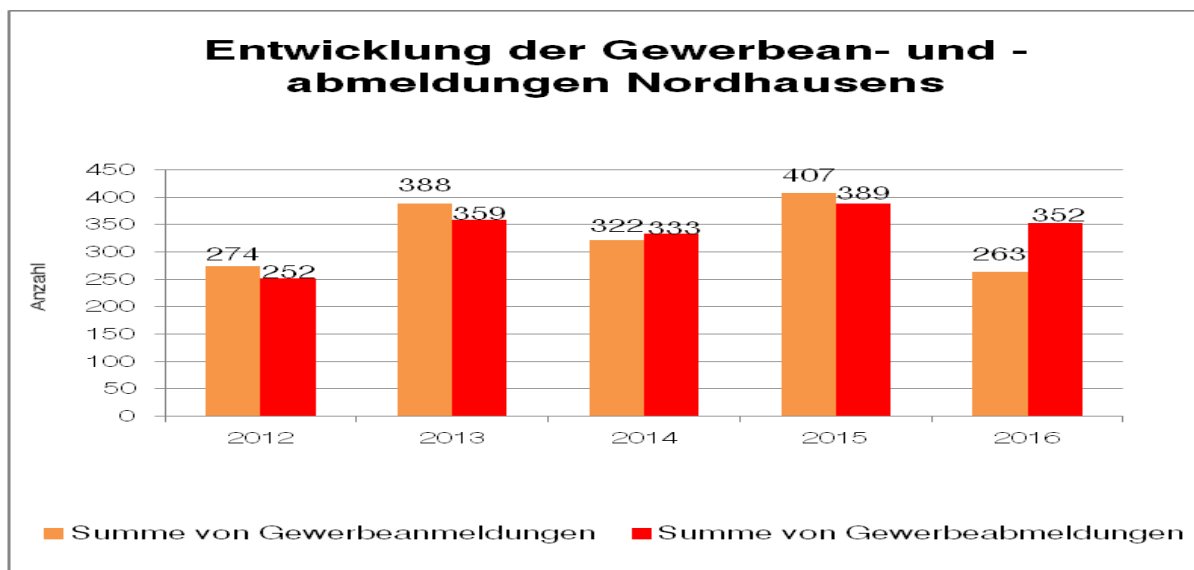
Gebietsstand 16. Oktober 2017
Quelle: Bundesagentur für Arbeit



Gebietsstand 16. Oktober 2017
Quelle: Bundesagentur für Arbeit

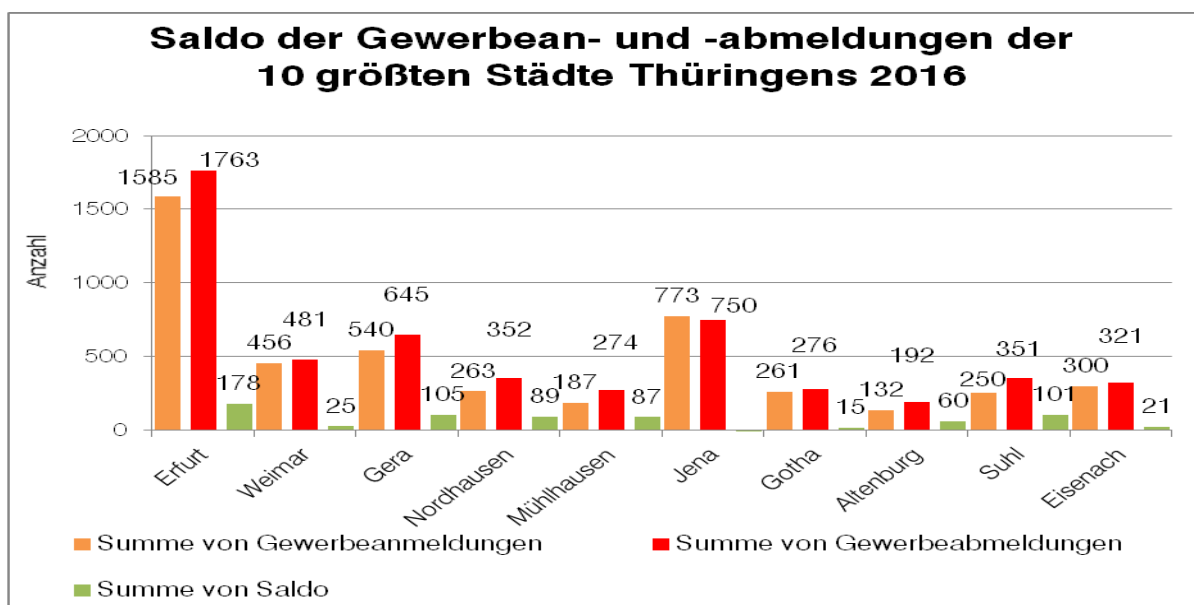
Bergbau und Verarbeitendes Gewerbe (20 und mehr Beschäftigte)				
Merkmale	Einheit	2015	2016	Veränderung zum Vorjahr
Betriebe	Anzahl	38	39	1
Beschäftigte	Personen	4.764	4.653	-111
Entgelte	1.000 €	152.343	153.283	940
Umsatz insgesamt	1.000 €	898.865	891.546	-7.319

Gebietsstand 16. Oktober 2017
Quelle: Thüringer Landesamt für Statistik



Gebietsstand 16. Oktober 2017

Quelle: Thüringer Landesamt für Statistik



Gebietsstand 16. Oktober 2017

Quelle: Thüringer Landesamt für Statistik

Gewerbeanzeigen					
Merkmal		Einheit	2015	2016	Veränderung zum Vorjahr
Anmeldungen	insgesamt	Anzahl	407	263	-144
	darunter Neuerrichtungen und Zuzüge	Anzahl	227	173	-54
Abmeldungen	insgesamt	Anzahl	389	352	-37
	darunter Aufgaben und Fortzüge	Anzahl	234	277	43

Gebietsstand 16. Oktober 2017

Quelle: Thüringer Landesamt für Statistik