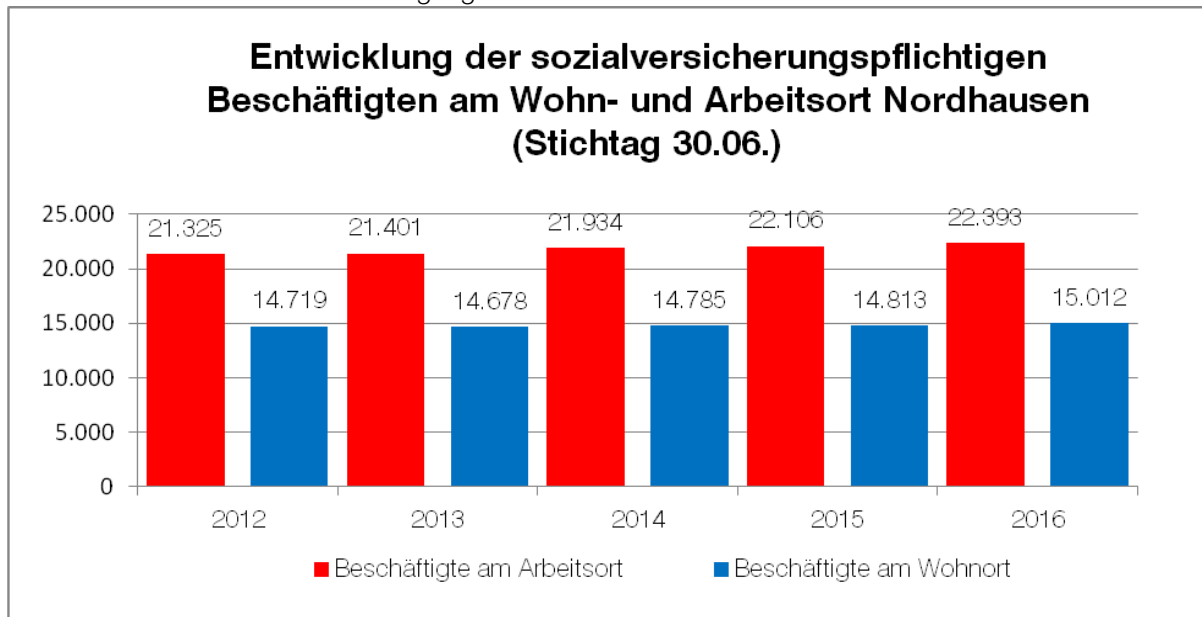
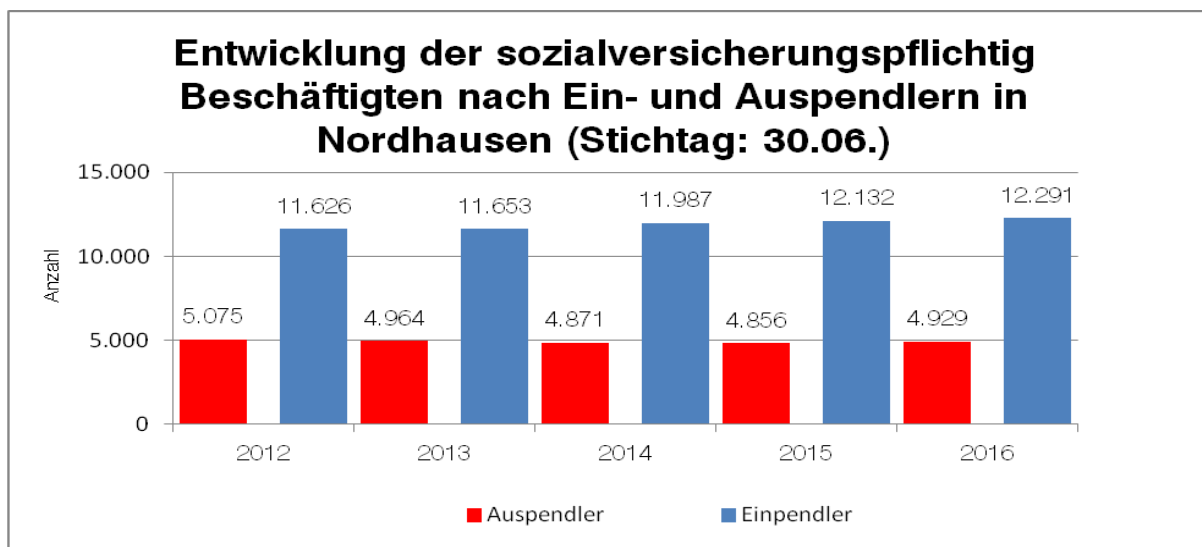


Zahlen und Statistiken zur Beschäftigung in Nordhausen:



Gebietsstand: 07. April 2017

Quelle: Bundesagentur für Arbeit



Gebietsstand: 07. April 2017

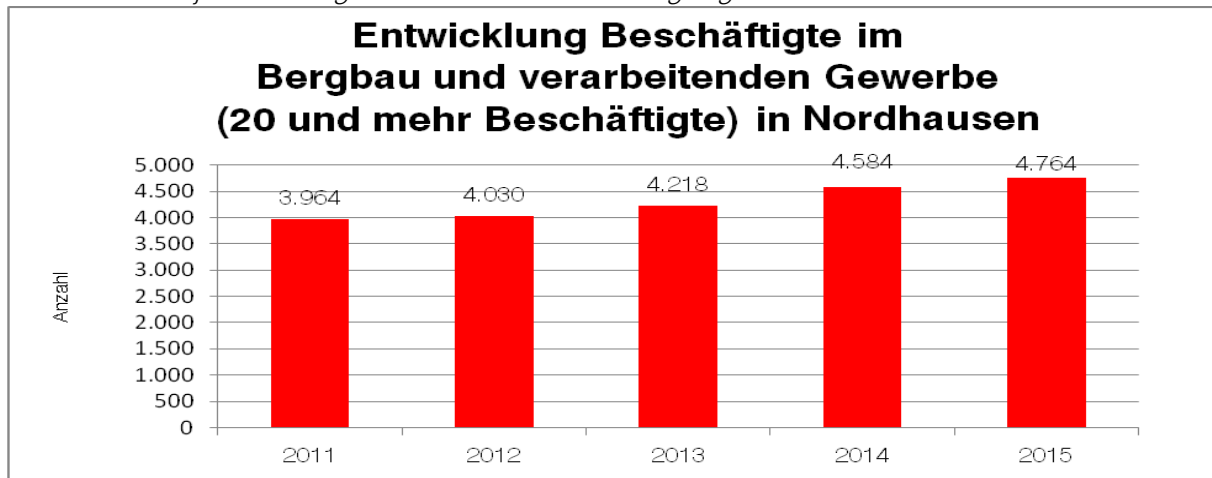
Quelle: Bundesagentur für Arbeit

| Sozialversicherungspflichtig Beschäftigte (Stichtag 30.06.) | | | | | |
|--|------------|---------|--------|--------|-------------------------|
| Merkmal | | Einheit | 2015 | 2016 | Veränderung zum Vorjahr |
| Sozialversicherungspflichtig Beschäftigte | Wohnort | Anzahl | 14.813 | 15.012 | 199 |
| | Arbeitsort | Anzahl | 22.106 | 22.393 | 287 |
| | Differenz | Anzahl | 7.293 | 7.381 | 88 |
| Sozialversicherungspflichtig Beschäftigte | Einpendler | Anzahl | 12.132 | 12.291 | 159 |
| | Auspendler | Anzahl | 4.856 | 4.929 | 73 |
| | Differenz | Anzahl | 7.276 | 7.362 | 86 |

Gebietsstand: 07. April 2017

Quelle: Bundesagentur für Arbeit

Für das Berichtsjahr 2016 liegt zur Zeit kein Fortschreibungsergebnis vor.



Gebietsstand: 07. April 2017

Quelle: Thüringer Landesamt für Statistik

Für das Berichtsjahr 2016 liegt zur Zeit kein Fortschreibungsergebnis vor.



Gebietsstand: 07. April 2017

Quelle: Thüringer Landesamt für Statistik

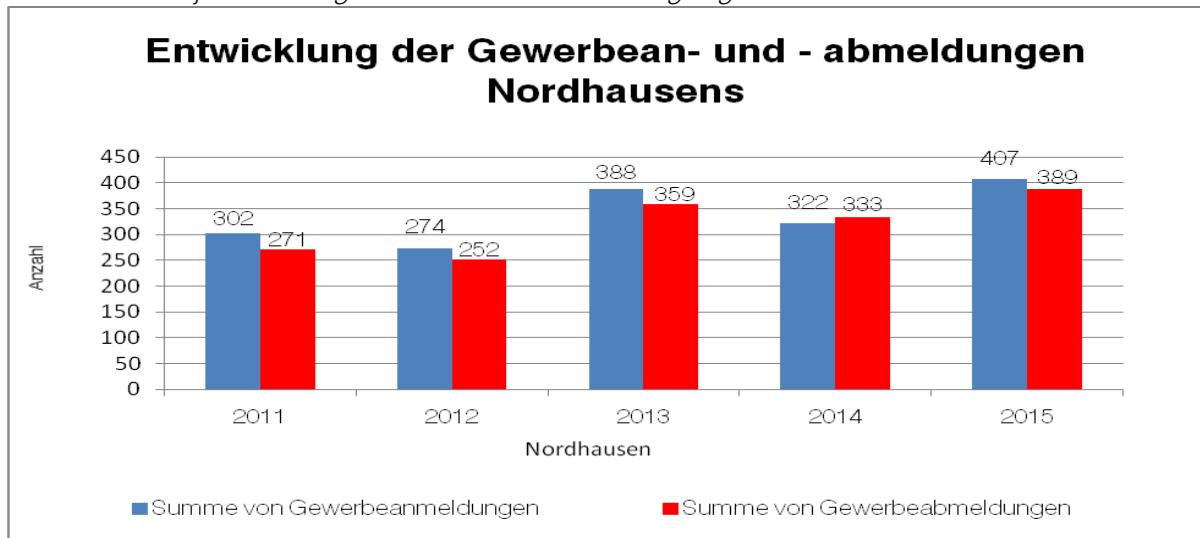
Für das Berichtsjahr 2016 liegt zur Zeit kein Fortschreibungsergebnis vor.

| Bergbau und Verarbeitendes Gewerbe (20 und mehr Beschäftigte) | | | | |
|--|----------|--------|---------|-------------------------|
| Merkmale | Einheit | 2014 | 2015 | Veränderung zum Vorjahr |
| Betriebe | Anzahl | 36 | 38 | 2 |
| Beschäftigte | Personen | 4584 | 4.764 | 180 |
| Entgelte | 1.000 € | 140418 | 152.343 | 11.925 |
| Umsatz insgesamt | 1.000 € | 935418 | 898.865 | -36.553 |

Gebietsstand: 07. April 2017

Quelle: Thüringer Landesamt für Statistik

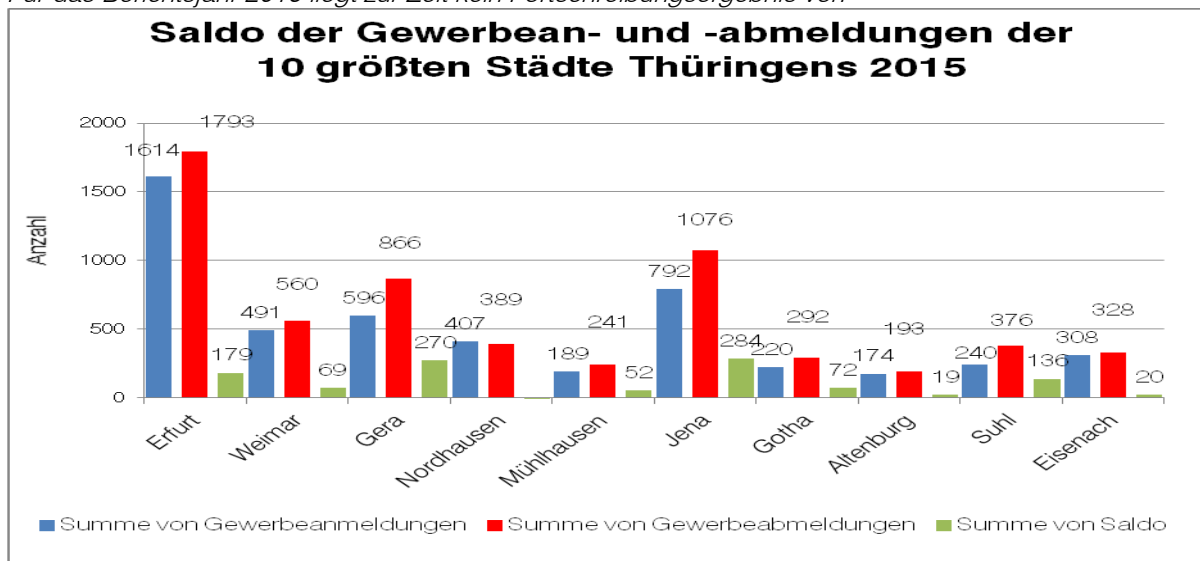
Für das Berichtsjahr 2016 liegt zur Zeit kein Fortschreibungsergebnis vor.



Gebietsstand: 07. April 2017

Quelle: Thüringer Landesamt für Statistik

Für das Berichtsjahr 2016 liegt zur Zeit kein Fortschreibungsergebnis vor.



Gebietsstand: 07. April 2017

Quelle: Thüringer Landesamt für Statistik

Für das Berichtsjahr 2016 liegt zur Zeit kein Fortschreibungsergebnis vor.

| Gewerbeanzeigen | | | | | |
|-----------------|-------------------------------------|---------|------|------|-------------------------|
| Merkmal | | Einheit | 2014 | 2015 | Veränderung zum Vorjahr |
| Anmeldungen | insgesamt | Anzahl | 322 | 407 | 85 |
| | darunter Neuerrichtungen und Zuzüge | Anzahl | 207 | 227 | 20 |
| Abmeldungen | insgesamt | Anzahl | 333 | 389 | 56 |
| | darunter Aufgaben und Fortzüge | Anzahl | 214 | 234 | 20 |

Gebietsstand: 07. April 2017

Quelle: Thüringer Landesamt für Statistik