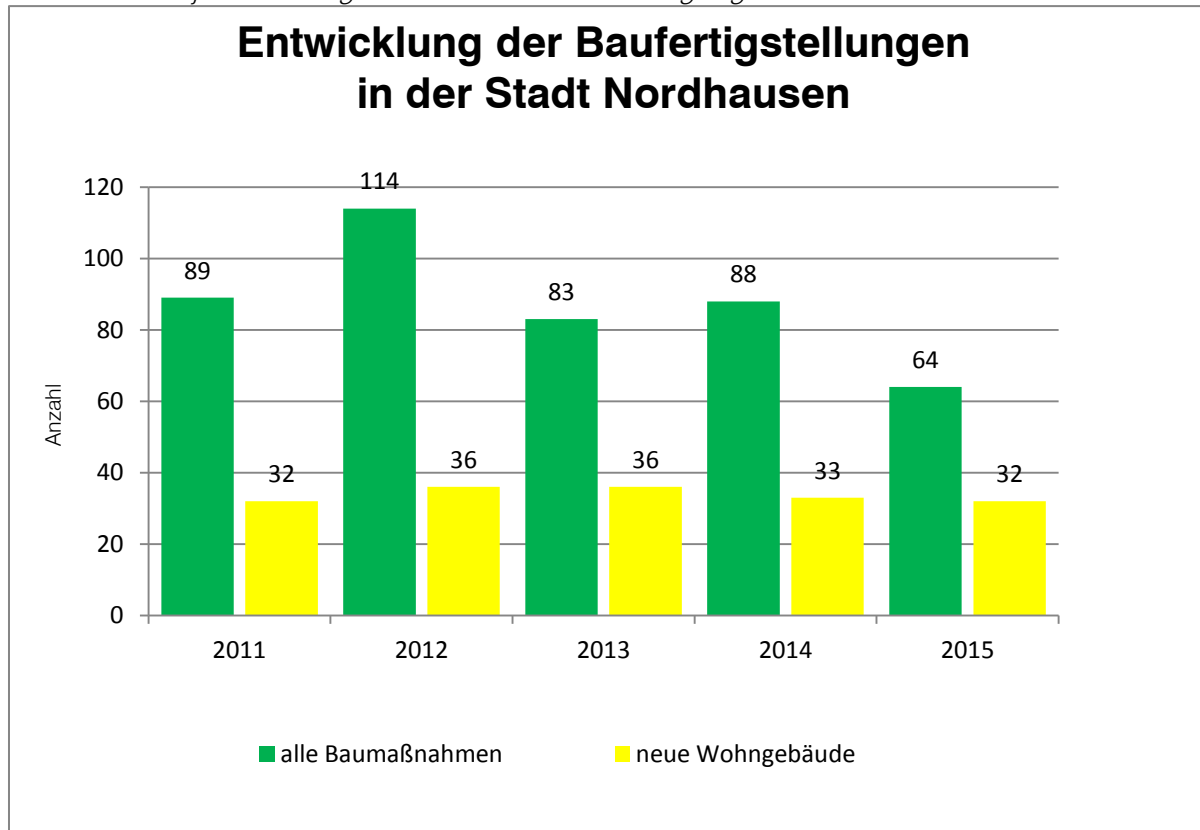


Für das Berichtsjahr 2016 liegt zur Zeit kein Fortschreibungsergebnis vor.



Gebietsstand 31. Januar 2017

Quelle: Thüringer Landesamt für Statistik

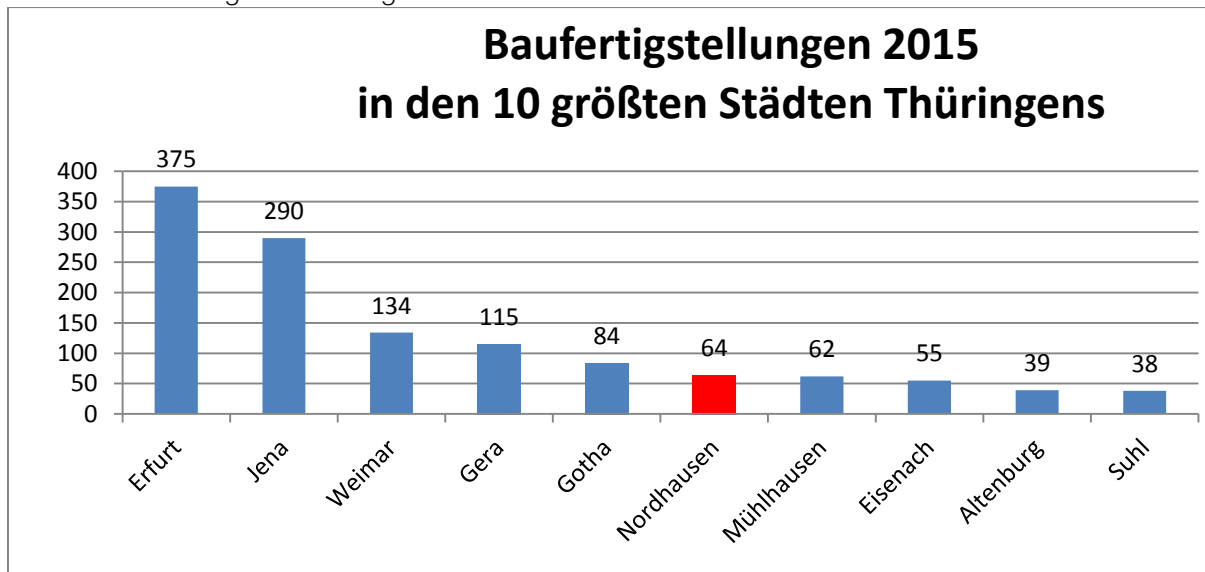
Für das Berichtsjahr 2016 liegt zur Zeit kein Fortschreibungsergebnis vor.

Baufertigstellungen					
Merkmal		Einheit	2014	2015	Veränderung zum Vorjahr
Alle Baumaßnahmen	insgesamt	Anzahl	88	64	-24
	Wohnungen	Anzahl	78	98	20
	Wohnfläche	100 m ²	98	101	3
Neue Wohngebäude	zusammen	Anzahl	33	32	-1
	darunter mit 1 und 2 Wohnungen	Anzahl	33	27	-6
	Wohnungen	Anzahl	34	92	58
Neue Nichtwohngebäude		Anzahl	15	7	-8

Gebietsstand 31. Januar 2017

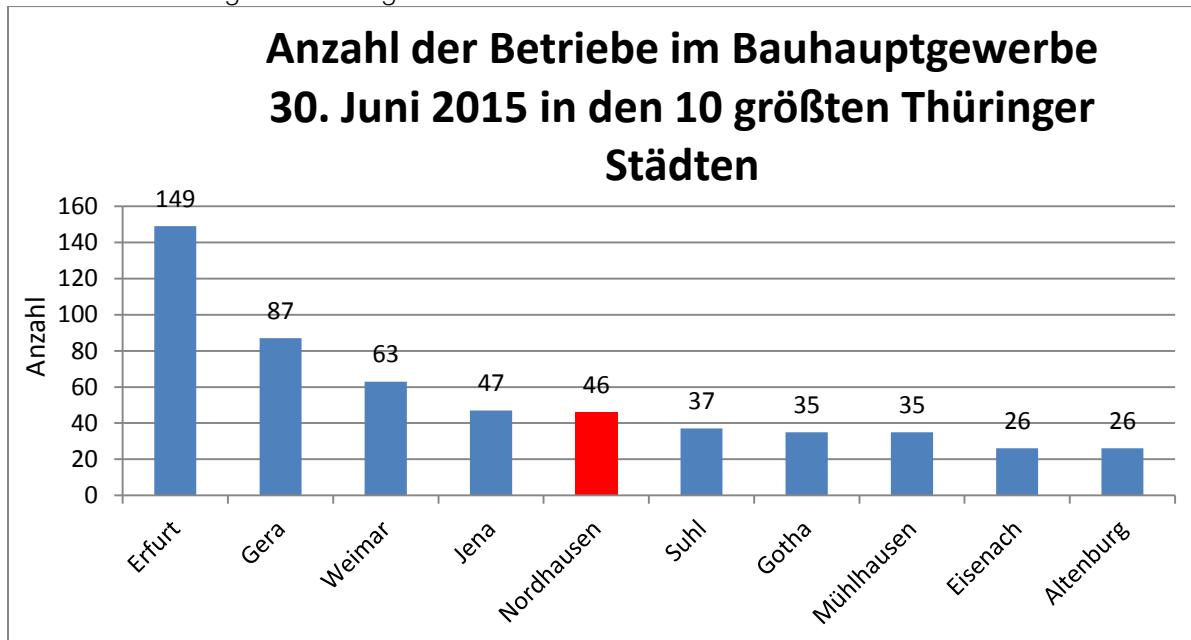
Quelle: Thüringer Landesamt für Statistik

Für das Berichtsjahr 2016 liegt zur Zeit kein Fortschreibungsergebnis vor.
Nordhausen im Vergleich der 10 größten Städte



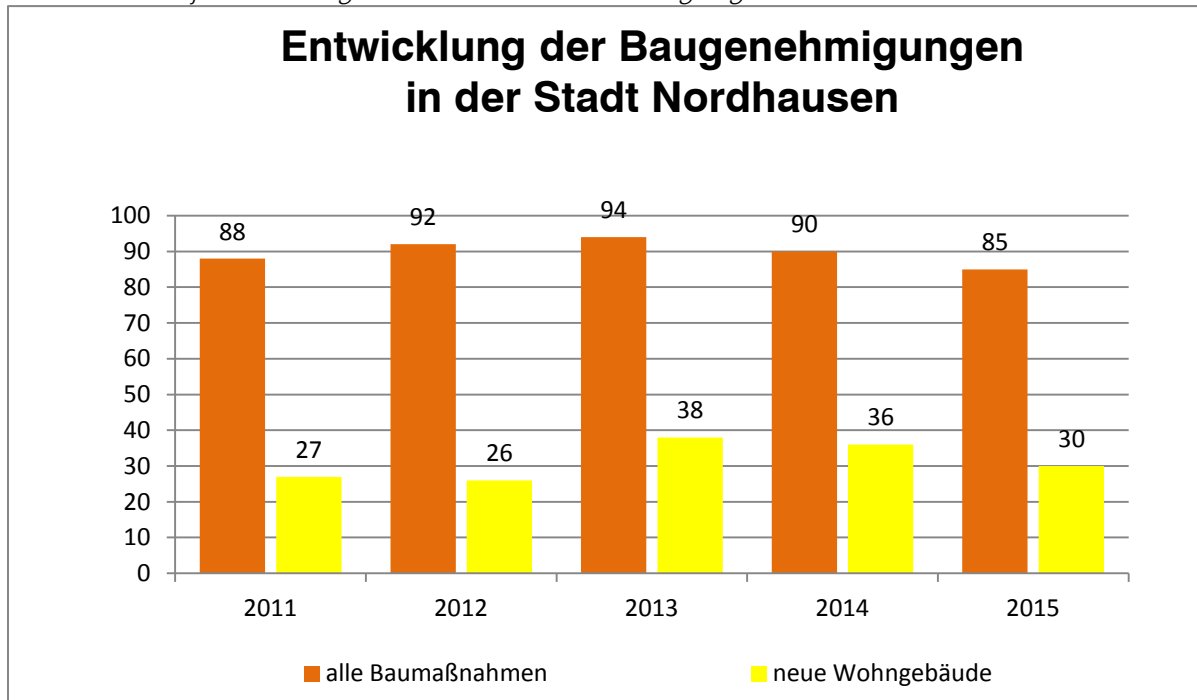
Gebietsstand 31. Januar 2017
Quelle: Thüringer Landesamt für Statistik

Für das Berichtsjahr 2016 liegt zur Zeit kein Fortschreibungsergebnis vor.
Nordhausen im Vergleich der 10 größten Städte



Gebietsstand 31. Januar 2017
Quelle: Thüringer Landesamt für Statistik

Für das Berichtsjahr 2016 liegt zur Zeit kein Fortschreibungsergebnis vor.



Gebietsstand 31. Januar 2017

Quelle: Thüringer Landesamt für Statistik

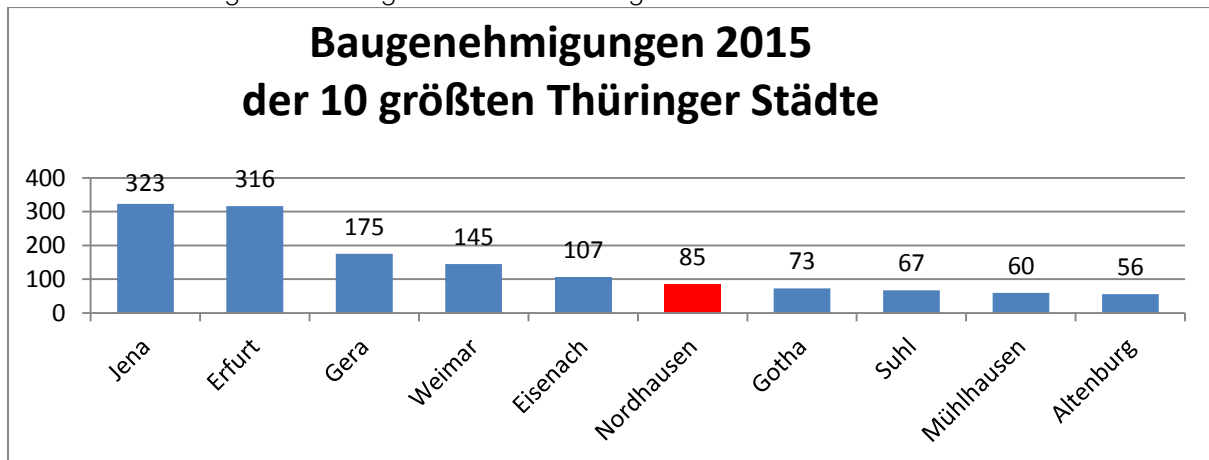
Für das Berichtsjahr 2016 liegt zur Zeit kein Fortschreibungsergebnis vor.

Baugenehmigungen					
Merkmal		Einheit	2014	2015	Veränderung zum Vorjahr
Alle Baumaßnahmen	insgesamt	Anzahl	90	85	-5
	Wohnungen	Anzahl	219	57	-162
	Wohnfläche	100 m ²	176	72	-104
Neue Wohngebäude	zusammen	Anzahl	36	30	-6
	darunter mit 1 und 2 Wohnungen	Anzahl	29	27	-2
	Wohnungen	Anzahl	208	45	-163
Neue Nichtwohngebäude		Anzahl	17	7	-10

Gebietsstand 31. Januar 2017

Quelle: Thüringer Landesamt für Statistik

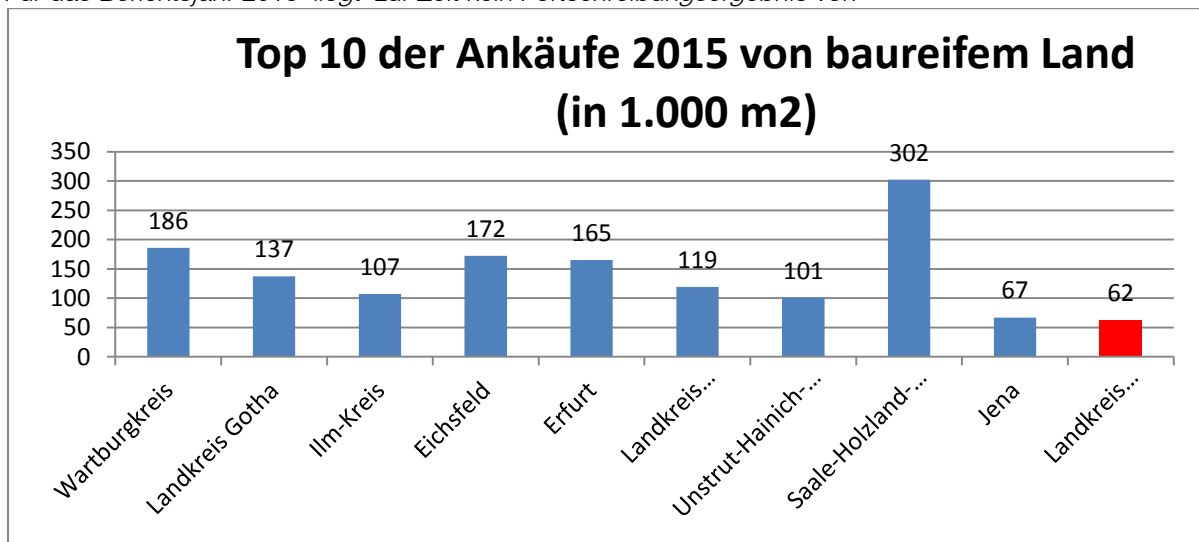
Für das Berichtsjahr 2016 liegt zur Zeit kein Fortschreibungsergebnis vor.
Nordhausen im Vergleich der 10 größten Städte Thüringens:



Gebietsstand 31. Januar 2017

Quelle: Thüringer Landesamt für Statistik

Für das Berichtsjahr 2016 liegt zur Zeit kein Fortschreibungsergebnis vor.



Gebietsstand 31. Januar 2017

Quelle: Thüringer Landesamt für Statistik

Für das Berichtsjahr 2016 liegt zur Zeit kein Fortschreibungsergebnis vor.

Kaufwerte für Bauland im Landkreis Nordhausen					
Merkmal		Einheit	2014	2015	Veränderung zum Vorjahr
Bauland insgesamt	Fälle	Anzahl	84	86	2
	Fläche	1000 m ²	63	76	13
	Kaufwert	EUR/m ²	26,39	23,91	-2,48
darunter	baureifes Land	Anzahl	78	78	0
		1000 m ²	54	62	8
		EUR/m ²	29,29	27,6	-1,69

Gebietsstand 31. Januar 2017

Quelle: Thüringer Landesamt für Statistik